
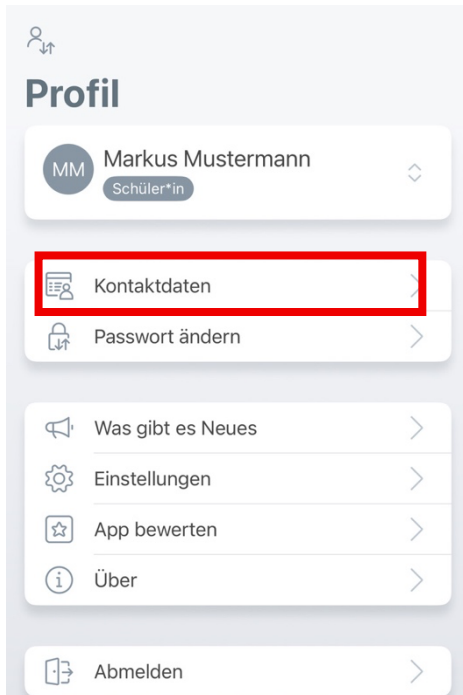


Untis Passwort zurücksetzen


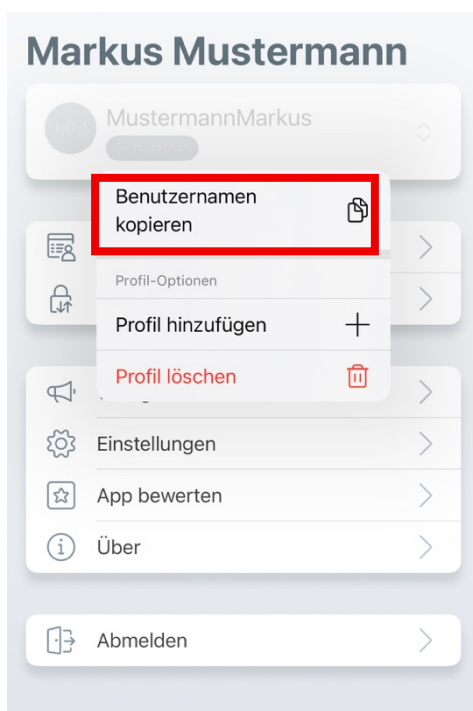
Es wird erklärt, wie man bei der App „Untis Mobile“ sein Zugangspasswort zurücksetzen kann.

Voraussetzungen

- Um ein Passwort zurücksetzen zu können, muss eine aktuelle E-Mail-Adresse hinterlegt sein. Diese findet man in seinem Profil unter „Kontaktdaten“:

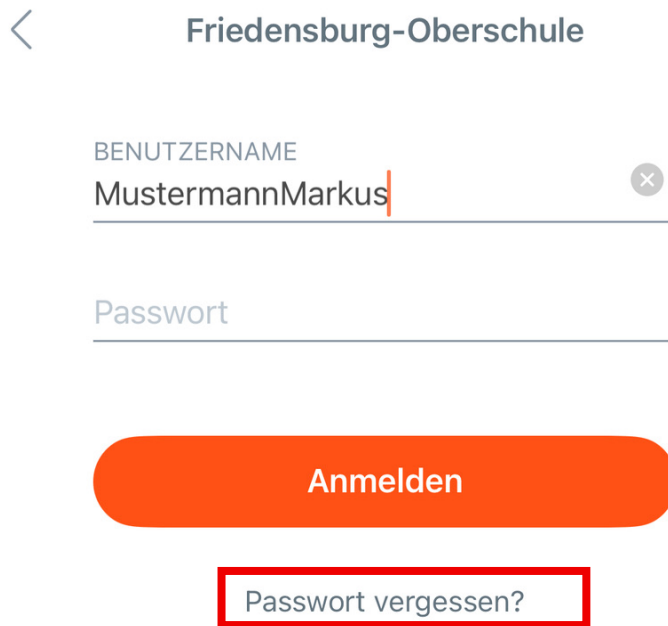


- Zudem benötigt man seinen Benutzernamen. Diesen kann man auch in seinem Profil sehen bzw. kopieren. **Achtung! Der Benutzername ist NICHT „Vorname Nachname“, sondern meist eine Zusammensetzung aus Teilen des Nachnamens und Vornamens:**



Passwort zurücksetzen

1. Um das Passwort zurückzusetzen, drückt man bei der Anmeldung auf „Passwort vergessen?“



< Friedensburg-Oberschule

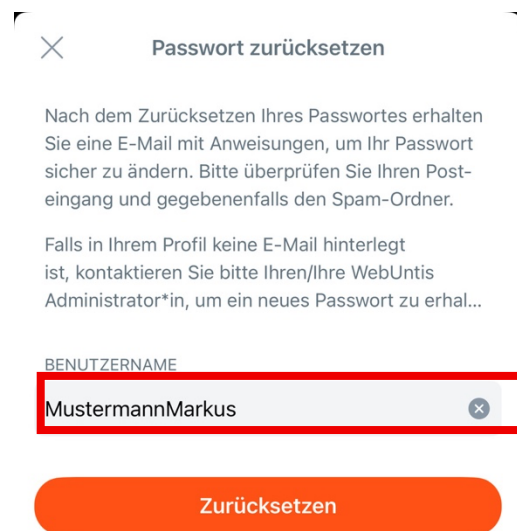
BENUTZERNAME
MustermannMarkus

Passwort

Anmelden

Passwort vergessen?

2. Danach wird man gebeten, die Rücksetzung zu bestätigen. Spätestens hier muss man den richtigen Benutzernamen eingeben



✕ Passwort zurücksetzen

Nach dem Zurücksetzen Ihres Passwortes erhalten Sie eine E-Mail mit Anweisungen, um Ihr Passwort sicher zu ändern. Bitte überprüfen Sie Ihren Posteingang und gegebenenfalls den Spam-Ordner.

Falls in Ihrem Profil keine E-Mail hinterlegt ist, kontaktieren Sie bitte Ihren/Ihre WebUntis Administrator*in, um ein neues Passwort zu erhal...

BENUTZERNAME
MustermannMarkus

Zurücksetzen

3. Im Anschluss bekommt man eine E-Mail zugeschickt mit einem neuen Passwort, in der man über den angegebenen Link befähigt wird, das Passwort zu aktualisieren. Diesen Link muss man anklicken:

[WebUntis] Neues Passwort für Benutzer MustermannMarkus

WebUntis 14:14
An: M Mustermann

Für Ihren WebUntis-Benutzerzugang wurde ein neues Passwort angefordert.

Wenn Sie kein neues Passwort angefordert haben, können Sie diese Nachricht ignorieren. Ihr Passwort bleibt unverändert.

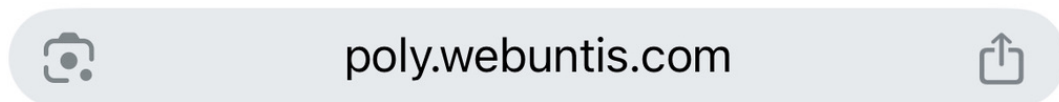
Ihr neues Passwort lautet: **Aq8eRqvKv7**

Wenn Sie das neue Passwort aktivieren wollen, öffnen Sie bitte den folgenden Link in Ihrem Browser:

poly.webuntis.com/WebUn...9a3d03

Dieses E-Mail wurde automatisch generiert. Bitte antworten Sie nicht darauf.

4. Auf der folgenden Webseite kann man schließlich das neue Passwort, in diesem Fall „**Aq8eRqvKv7**“ (siehe Schritt 3) aktivieren.



Passwort zurücksetzen

Für Ihren WebUntis-Benutzerzugang wurde ein neues Passwort angefordert.

Wenn Sie das neue Passwort aktivieren wollen, klicken Sie bitte den untenstehenden Knopf.

[Passwort zurücksetzen](#)

Achtung! Das zugeschickte Passwort ist nur ein Initialpasswort und muss bei der ersten Anmeldung durch ein eigenes neues Passwort ersetzt werden.

Die Einstellung Ihrer Benutzergruppe erfordert von Ihnen jetzt ein neues Passwort zu setzen

Benutzername MustermannMarkus	Neues Passwort <- eigenes neues Passwort festlegen
Passwort Aq8eRqvKv7	Passwort bestätigen

Login